


Nom de l'élève : _____


Vivant ou non? Préparé par Marilou Richard 2007

Activité # 1 : Les vivants jouent à cache-cache!


Observe bien les dessins ci-dessous et encerle les êtres vivants. Il y en a dix en tout.



Maintenant, va sur le site de L'escale (<http://www.lescale.net/vivant/>) et choisis l'activité intitulée « Les vivants jouent à cache-cache ». Tu peux cliquer sur chaque image que tu as encerclée afin de vérifier si tu as les bonnes réponses.



Nom de l'élève : _____



Activité # 2 : Découvre les vivants!

Retourne au choix des activités en cliquant sur la belle fleur qui se trouve en bas à droite de l'écran et choisis l'activité intitulée « Découvre les vivants ».

En effectuant cette activité, tu dois trouver les mots manquants dans chacune des phrases ci-dessous.

a) L'arbre est _____ parce qu'il grandit, il _____.

b) L'automobile ne _____ pas et ne _____ pas.

c) Les abeilles se reproduisent et font des _____ abeilles.

d) La roche ne _____ pas, même si elle est frappée,
_____ ou cassée.

e) Le champignon se nourrit de plantes, de _____ et
d'_____.

f) Ta maman a déjà été une petite _____ et, un jour, elle sera
une _____ âgée.

