

MATHÉMATIQUES
District scolaire 09

ATELIER

Titre : Jeu de poches

Nombre d'élèves : 2 ou 3

Tâche(s) : J'additionne des quantités points.

Matériel :


- Jeu de poches
- 3 sacs de fèves
- fiche de route
- panneau cartonné pour le dessus du jeu avec les chiffres de 1 à 3. Ex :


| |
|-------|
| 1 2 3 |
| 2 3 1 |
| 3 1 2 |

R.A.S.

- Démontrer, à l'aide de représentations concrètes, le processus d'addition jusqu'à une somme de 19. (SF)


Description de l'activité: Même principe que le jeu de poches. L'élève lance ses trois poches .Il inscrit le résultat obtenu sur une fiche (voir modèle annexe p.31 Défi-math logique) . Il doit additionner les points obtenus .

Notes : 



Jeu de poche


| | | |
|--|--|--|
| | | |
| | | |
| | | |



Prénom : _____

Jeu de poche


| | | |
|--|--|--|
| | | |
| | | |
| | | |



Prénom : _____

Jeu de poche


| | | |
|--|--|--|
| | | |
| | | |
| | | |



Prénom : _____

Jeu de poche


| | | |
|--|--|--|
| | | |
| | | |
| | | |



Prénom : _____

Jeu de poche


| | | |
|--|--|--|
| | | |
| | | |
| | | |



Prénom : _____

Jeu de poche


| | | |
|--|--|--|
| | | |
| | | |
| | | |



Prénom : _____

Jeu de poche


| | | |
|--|--|--|
| | | |
| | | |
| | | |



Prénom : _____

Jeu de poche

| | | |
|--|--|--|
| | | |
| | | |
| | | |



Prénom : _____